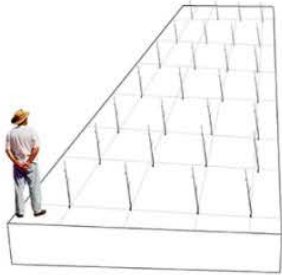
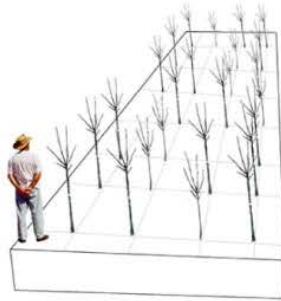



# Le principe de préverdissage dans les allées parc




Temps 0 : plantation des essences



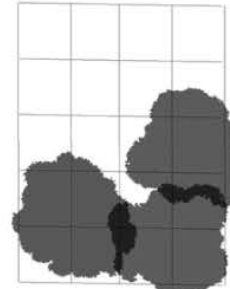
Temps 1 : 5 ans



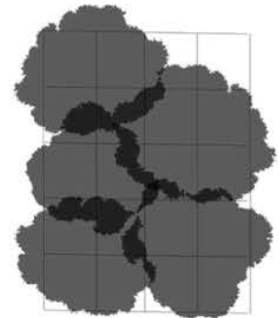
Temps 2 : 10 ans - la concurrence entre les arbres s'intensifie -50% de perte



Arbre isolé




Clairière



Boisement reserré




Temps 3 : 15 ans - 80% de perte - un paysage agréable à parcourir se crée



Temps 4 : 20 ans - le système est stable

Différents types de motifs paysagers créés lors de la gestion du préverdissage



Temps 0 : les essences sont plantées, elles se font discrètes dans le paysage, de l'herbe pousse à leur pied



Temps 1 : 10 ans - le boisement est encore dense, une végétation spontanée couvre le sol



Temps 2 : 20 ans - la constitution d'une lisière dégage un espace de jeux pour enfants

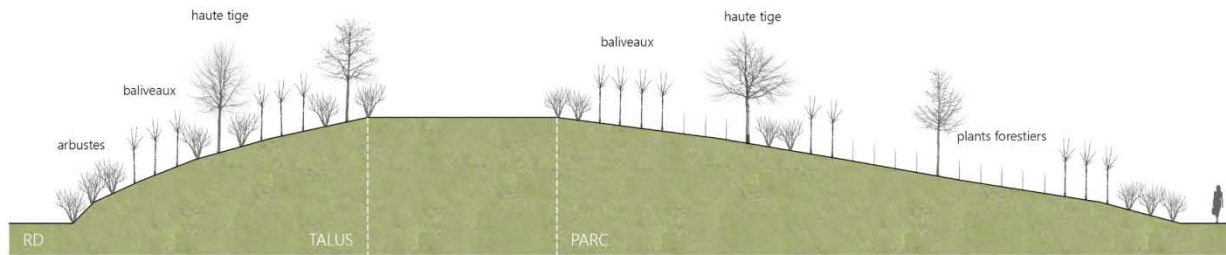




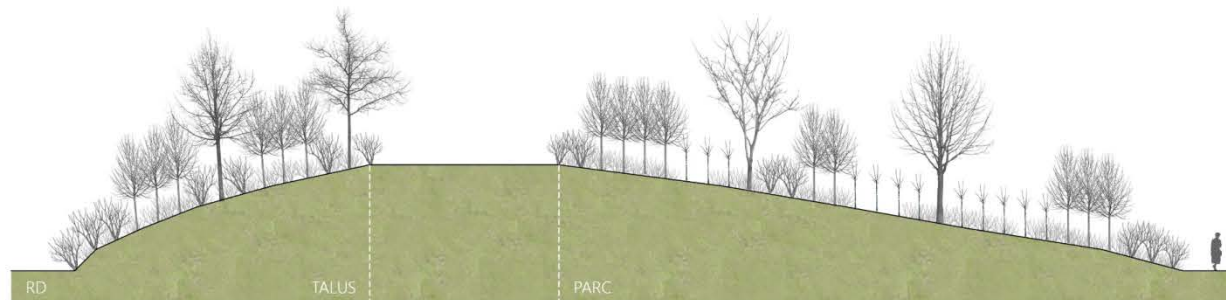
Temps 2 : 20 ans - constitution d'un boisement reserré avec au sol une strate arbustive épaisse, voisine d'espaces propices à la promenade



Temps 2 : à terme - constitution d'une prairie avec un arbre isolé



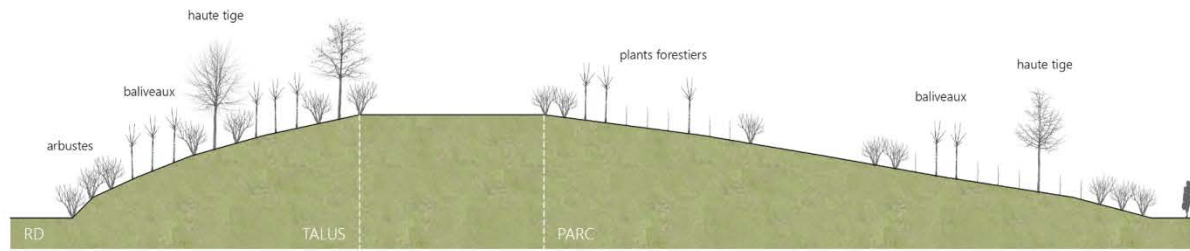
Après la plantation



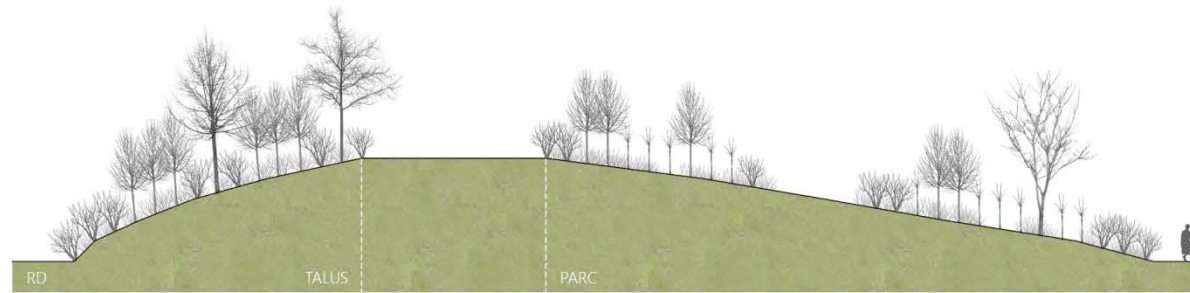
Après une dizaine d'années




Après une vingtaine d'années



Après la plantation



Après une dizaine d'années



Après une vingtaine d'années